ПАМЯТКА ПО УКАЗАНИЮ УСЛОВИЙ ОПЛАТЫ В ПРЕДЛОЖЕНИИ

Памятка по указанию условий оплаты в предложении.

1.Как указать условие оплаты.

Условие платежа (условие оплаты, УО) – поле в закупочной процедуре или в предложении, в котором указывается условие платежа из справочника.

Условие оплаты доступно для указания Участником в предложении только в том случае, если оно не было изначально определено в закупочной процедуре.

В случае, если условие оплаты определено в закупочной процедуре, Участник не может редактировать соответствующие поля с УО в своем предложении.

Алгоритм выбора УО в предложении:

1. Открыть окно параметров поиска УО**;**

2. Ввести необходимые параметры и нажать «Поиск»;

3. Выделить в списке возможных УО необходимое значение и нажать на кнопку «Выбрать».

1.1 Открытие окна параметров поиска УО

1) Войти в предложение;

2) Перейти на вкладку «Информация о конкурсе» → «Базовые данные»;

3) Открыть справочник, нажав на кнопку (Рисунок 1);

4) Откроется окно выбора параметров поиска условия оплаты (Рисунок).

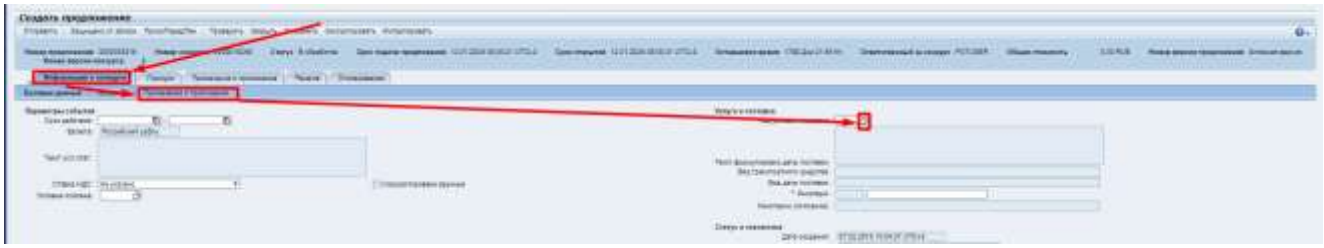

Рисунок 2. Поиск условий платежа

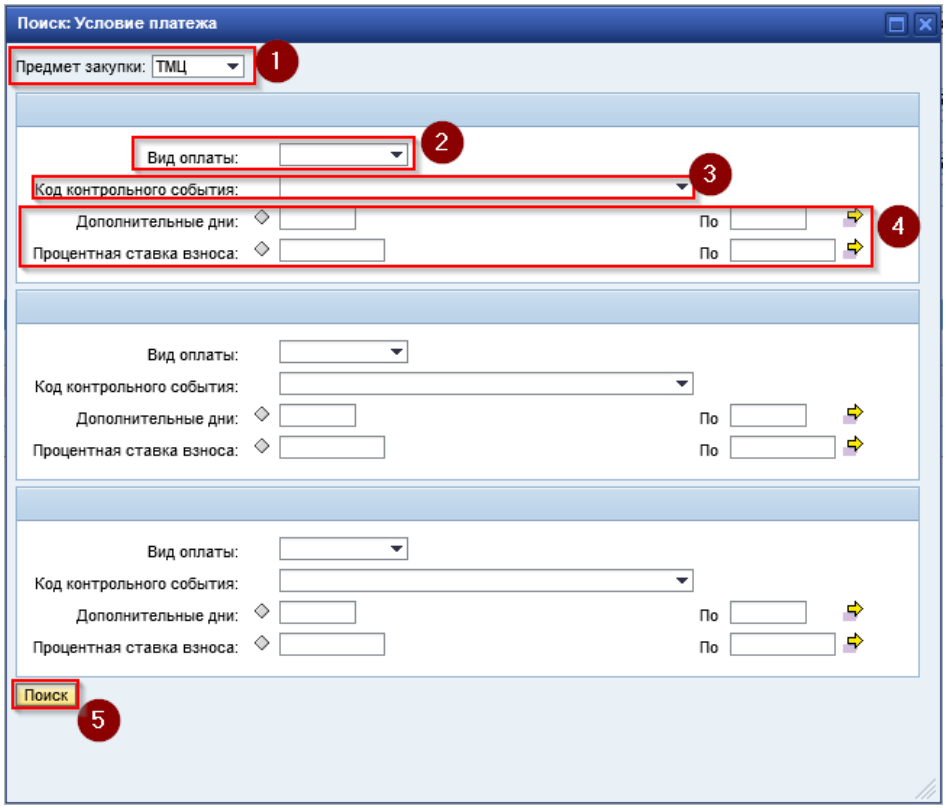

Рисунок 2. Поиск условий платежа

1.2 Использование параметров поиска для поиска УО

1. Выбрать «предмет закупки» – «ТМЦ» или «Услуги»;

2. Выбрать «вид оплаты» - предоплата или последующая оплата (можно оставить поле пустым) (Рисунок 3);

3. Выбрать «код контрольного события» - например, «дата счет-фактуры», «дата ППС», «месяц поставки» и пр.

Варианты для выбора зависят от значения поля «Предмет закупки» Рисунок , 5);

4. Заполнить вспомогательные поля (количество дней) при необходимости (Рисунок 6);

5. Нажать «Поиск» (Рисунок 7).

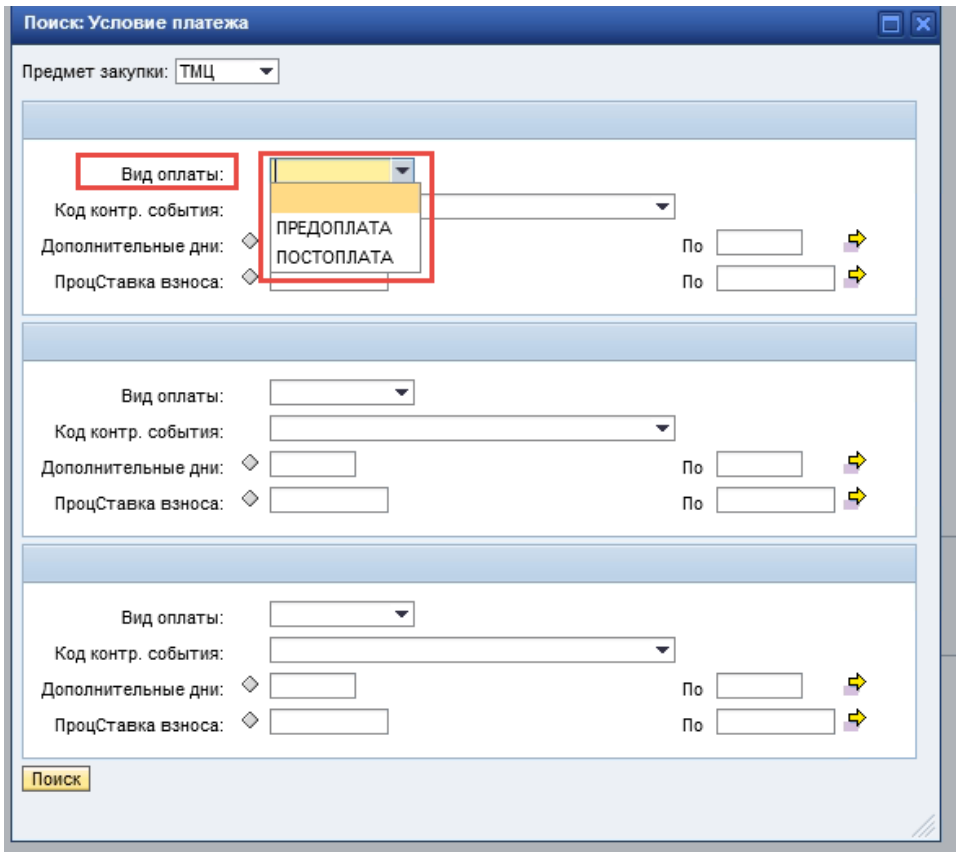

Рисунок 3. Вид оплаты

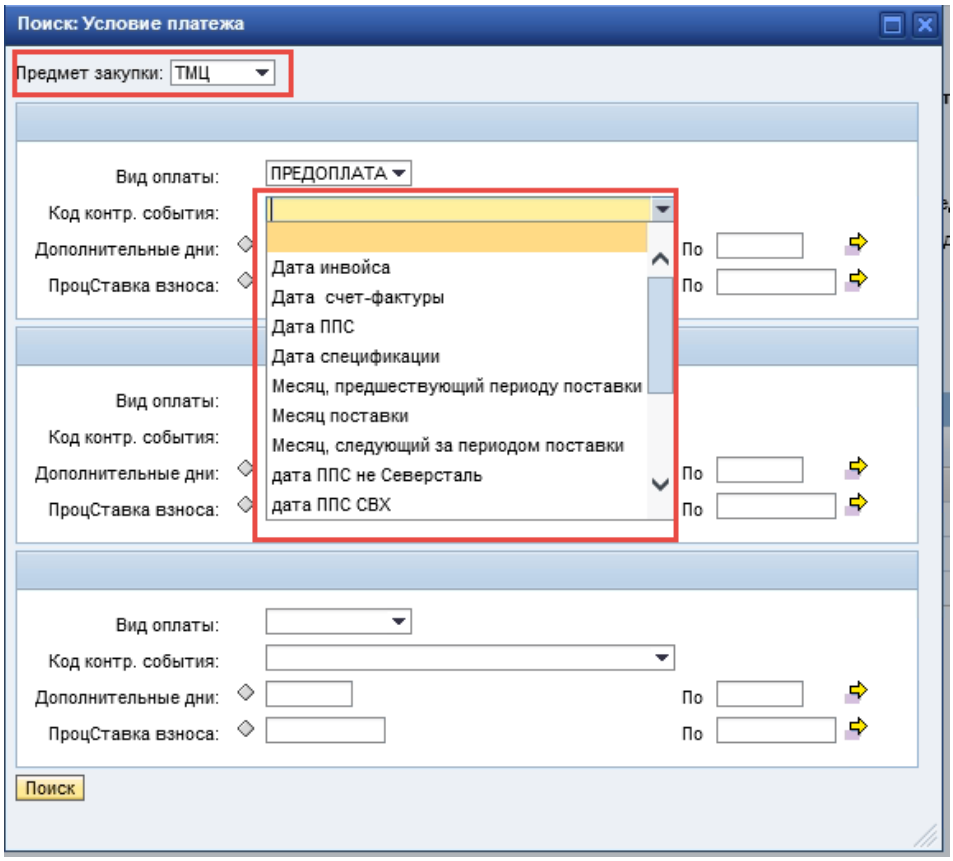

Рисунок 4. Коды контр. событий для ТМЦ

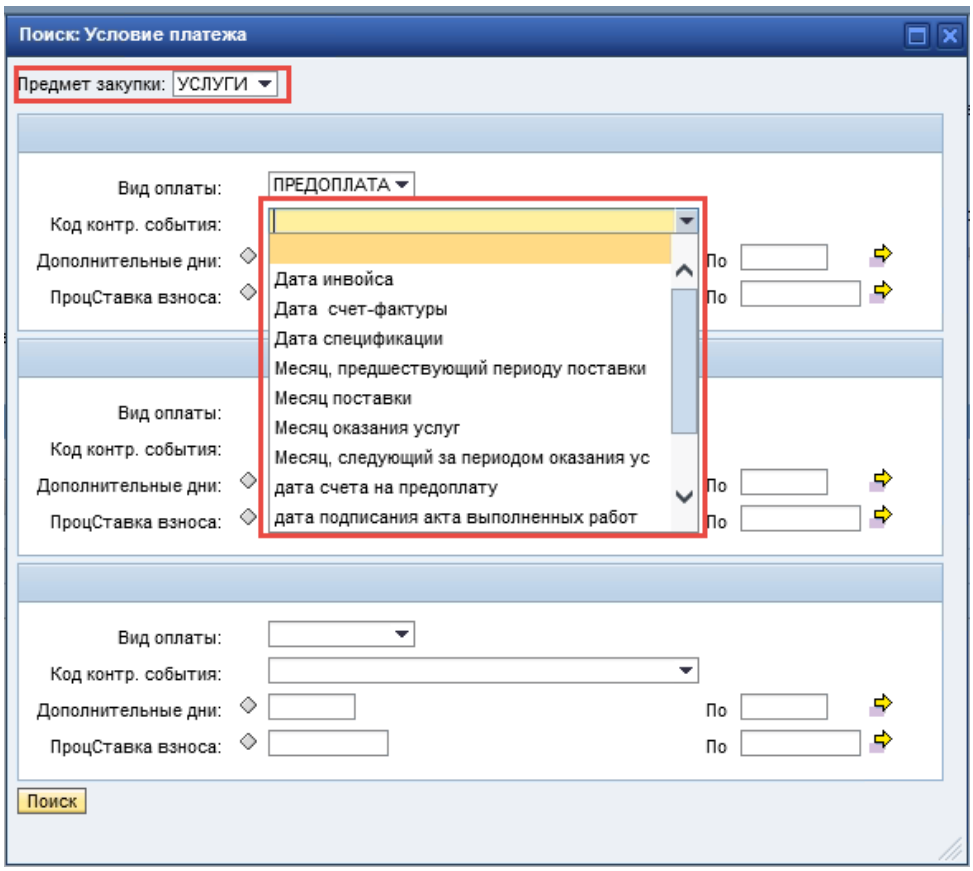

Рисунок 5. Коды контр. событий для УСЛУГ

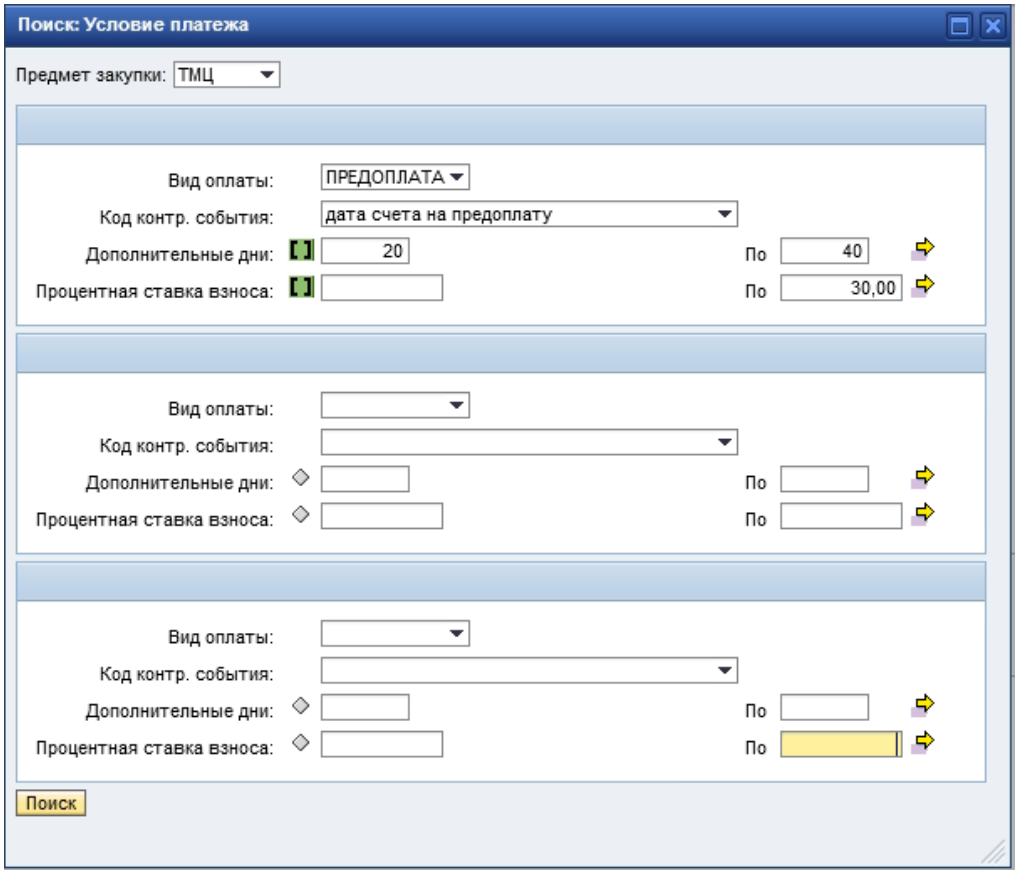

Рисунок 6. Заполнение вспомогательных полей

Поиск по данным условиям выдает следующий список результатов (ниже):

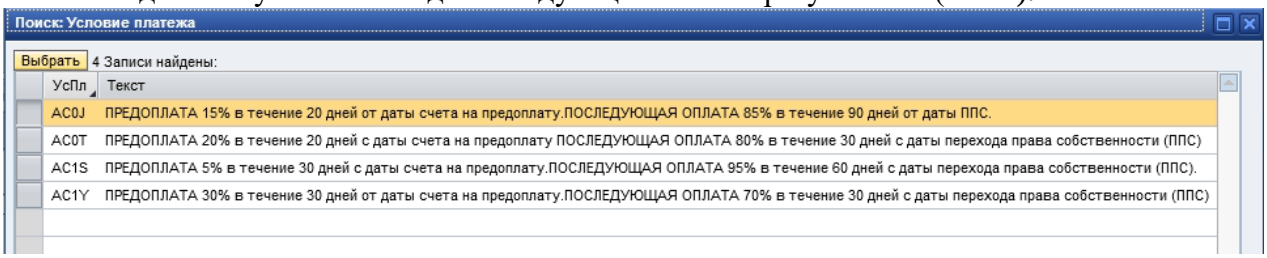

Рисунок 7. Результаты поиска

При необходимости полученную выборку возможно дополнительно ограничить. В случае, если подразумевается оплата несколькими траншами, то для поиска УО необходимо заполнить аналогичные поля селекционного экрана в областях ниже (рисунок 8).

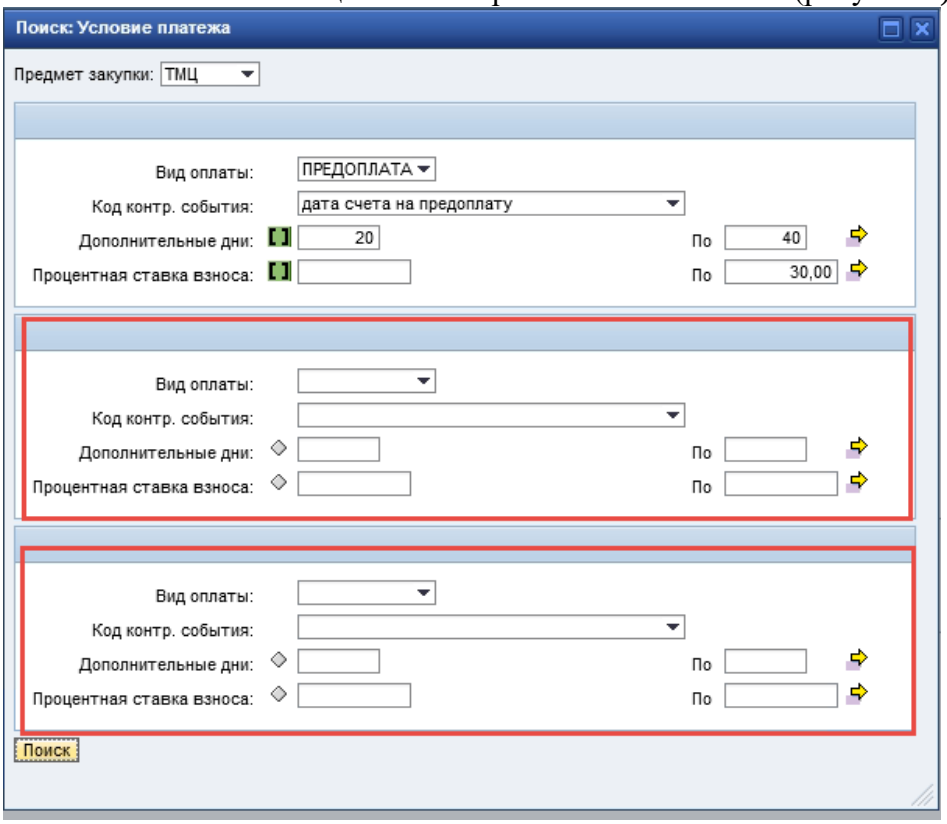

Рисунок 8. Дополнительные критерии поиска

Например, для уточнения запроса, рассмотренного выше можно ввести дополнительные параметры (рисунок 9):

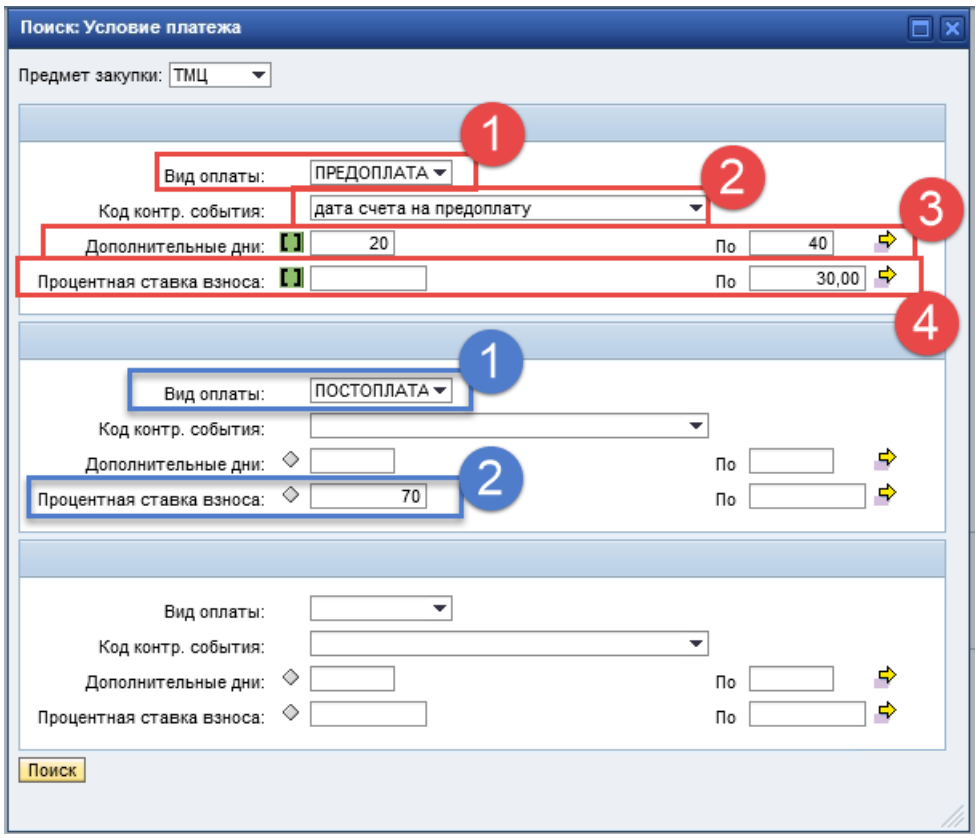

Рисунок 9. Пример более точного поиска

Данный поиск сужает результат первого поиска до одного условия платежа (рисунок 10).

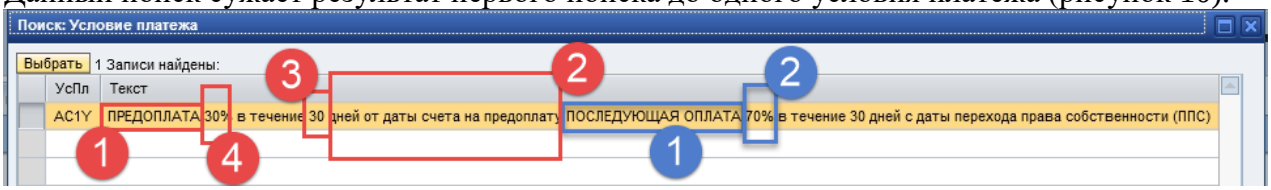

Рисунок 10. Пример более точного поиска (2)