

Инструкция Планирование входящих поставок для Перевозчика

Оглавление

- [Оглавление](#)
- [Описание](#)
 - [Статусная модель](#)
 - [Легенда](#)
 - [Таблица триггеров для перехода по статусам](#)
 - [Workflow](#)
- [Запрос доступа к сервису Планирование поставок](#)
- [Создание заявки Перевозчиком](#)
 - [Сервис Календарное бронирование](#)
 - [Предварительные условия](#)
 - [Заполнение формы ввода Заказа на Поставку](#)
 - [Предварительные условия](#)
 - [Форма ввода Заказа на поставку](#)
 - [Календарь бронирования](#)
 - [Оформление заявки на бронь](#)
 - [Предварительные условия](#)
 - [Заполнение формы заявки](#)
 - [Номер Заказа на поставку](#)
 - [Склады](#)
 - [Покупатель](#)
 - [Наименование груза](#)
 - [Описание груза](#)
 - [Файлы](#)
 - [Данные грузоотправителя](#)
 - [Данные водителя](#)
 - [Сопровождающее лицо](#)
 - [Данные ТС](#)
 - [Прицеп ТС](#)
 - [Входящая поставка](#)
 - [Комментарий к заявке](#)
 - [Чекбокс согласия обработки персональных данных](#)
 - [Завершение оформления](#)
 - [Черновик](#)
 - [Отмена заявки](#)
- [Оформление пропуска без брони](#)
 - [Календарь бронирования](#)
 - [Заполнение данных по пропуску без брони](#)
- [Действия с заявками Перевозчика](#)
 - [Действия с группой заявок](#)
 - [Переход к заявкам](#)
 - [Просмотр заявок](#)
 - [Фильтр](#)
 - [Типы заявок](#)
 - [Сортировка](#)
 - [Выгрузка заявок](#)
 - [Действия с отдельной заявкой](#)
 - [Просмотр заявки](#)
 - [Отмена заявки](#)
 - [Копирование заявки](#)
 - [Редактирование заявки](#)
 - [Подтверждение заявки](#)

Описание

Сервис **Планирование поставок** это удобный и доступный инструмент по планированию поступления ТМЦ на центральные склады ПАО «Северсталь» на сайте поставщиков и подрядчиков. Сервис позволяет делать заявки на пропуски бронировать места для выгрузки на центральных складах.

Перевозчик - пользователь, который выполняет оформление заявки через сервис на сайте по поставкам, по которым осуществляет доставку.

Статусная модель

Легенда

Таблица

- Таблица представляет собой описание триггеров для перехода заявки по статусам.
- Таблица читается только слева направо.
- В левом столбце указаны статусы, находясь в которых заявка может перейти в какой-либо последующий статус.
- В верхней строке указаны статусы, в которые заявка может перейти.
- В случае если переход заявки невозможен в один из статусов верхней строки, текущая ячейка с триггером не заполнена.

Воркфлоу

- в схеме Воркфлоу показаны все возможные переходы по статусам.

Таблица триггеров для перехода по статусам

	Согласована	Отклонена	Отменена	Завершена(только для заявок на бронь)	Просрочена(только для заявок на бронь)
На согласовании	В системе была согласована заявка на пропуск	В системе заявка на пропуск была отклонена	Заявитель/автор отменил заявку на бронь		
Согласована		Администратор склада отменил заявку с указанием причины	Заявитель/автор отменил заявку на бронь	Кладовщик завершил заявку	Заявка не была завершена кладовщиком в указанный день брони. Переход в статус
Просрочена				Кладовщик завершил заявку	

Workflow

Легенда



Запрос доступа к сервису Планирование поставок

Предварительные условия

- Получить доступ к сервису Планирование поставок может только авторизованный пользователь
 - Регистрация на сайте осуществляется по ссылке <https://suppliers.severstal.com>



- Регистрация и авторизация производятся согласно [Инструкции по регистрации и авторизации на сайте](#)
- Пользователь должен знать номер актуального Заказа на Поставку для входа в сервис.

Запрос доступа

- Запрос на доступ к сервису можно сделать в ЛК в разделе Личные данные.

Северсталь

Дашборд

Личные данные

Мои подписки **96**

Другие системы для работы

Планирование поставок

Перейти в SRM

Обратная связь

Роль и доступ к сервисам

Сервисы

- Планирование поставок ⓘ
- Создание входящей поставки ⓘ
- Мониторинг дат поставки ⓘ

Запросить доступ →

- В открывшемся попапе необходимо:
 - Выбрать Роль участия в сервисе;
 - Ввести номер Заказа на поставку, если дополнительно выбрана роль Поставщика;
 - если выбрана роль Перевозчика, ввод Заказа на Поставку не производится.
 - Активировать чекбокс "Согласен получать уведомления на email", в случае если необходимо получать уведомления на Email.
 - Если все поля заполнены, отправить заявку на присвоение роли.

Запрос доступа к сервисам

Выберите, в каком качестве участвуете в поставках

- Я - действующий поставщик (для ПАО "Северсталь" г. Череповец)
- Я - действующий поставщик (кроме ПАО "Северсталь" г. Череповец)
- Я - перевозчик (для ПАО "Северсталь" г. Череповец)
- Согласен работать в сервисе «Мониторинг дат поставки» и получать уведомления
- Согласен получать уведомления на email

Отправить →

Уведомления о присвоении роли

- После проверок заявки на присвоение роли в ЛК придет уведомление о присвоении.

The screenshot shows a user interface with a sidebar on the left and a main content area. The sidebar contains a 'Мои подписки' (My Subscriptions) section with a notification icon and a red badge. Below it are links for 'Другие системы для работы' (Other work systems), 'Планирование поставок' (Supply planning), and buttons for 'Перейти в SRM' (Go to SRM) and 'Обратная связь' (Feedback). The main content area has a navigation bar with 'Календарное планирование 3' (Calendar planning 3), 'Закупочные процедуры' (Procurement procedures), 'Новости' (News), and 'Настройка подписки' (Subscription settings). Below the navigation bar is a notification card titled 'Запрос роли в сервисе поставок' (Request for role in the supply service) dated 20.12.2022. The notification text says 'Вам присвоена роль поставщика.' (You have been assigned the role of supplier.) and 'Ваша заявка на присвоение роли перевозчика отправлена на согласование.' (Your application for the role of transporter has been sent for approval.). A red arrow points to the notification text. Below the notification card is another similar notification card with the text 'Ваша заявка на присвоение роли перевозчика отправлена на согласование.' and a red arrow pointing to it.

Создание заявки Перевозчиком

Сервис Календарное бронирования

Предварительные условия

- Вход в сервис КП для создания заявки от имени Перевозчика доступен только для авторизованного пользователя с присвоенной ролью Перевозчик.

Маршрут к сервису КП

- Переход в сервис из ЛК пользователя.
 - В ЛК пользователя перейти на вкладку **Планирование поставок**.

The screenshot shows the user interface of the 'Северсталь' (Severstal) system. At the top is the 'Северсталь' logo. Below it is a dark blue navigation bar with a grid icon and the text 'Дашборд' (Dashboard). Below the navigation bar is a list of menu items: 'Личные данные' (Personal data), 'Мои подписки' (My Subscriptions), 'Другие системы для работы' (Other work systems), and 'Планирование поставок' (Supply planning). A red arrow points to the 'Планирование поставок' menu item.

- На вкладке **Планирование поставок** для перехода к бронированию кликнуть **Календарь бронирования**.

[Главная](#) > [Планирование поставок](#)

Планирование поставок

Общая информация **Мои заявки**

[Календарь бронирования](#)

- **Переход в сервис с главной страницы сайта.**
 - На главной странице необходимо кликнуть на всплывающий список **Сервисы**, и выбрать **Планирование поставок**.

Северсталь

Планирование поставок и оформление пропусков на склады ПАО «Северсталь» (г.Череповец)

- Стать поставщиком / подрядчиком
- Поддержка действующего партнера
- Актуальные закупочные процедуры
- Важные направления закупок
- Сервисы**
- Устойчивое развитие
- Комитет по разрешению конфликтов
- Новости
- Контакты
- Все сайты

- Создание входящей поставки **new**
- Мониторинг даты поставки **new**
- Оформление пропусков
- Industrial Market
- Идеи для совместной проработки - IdeaBox
- Продажа невостребованных материалов

- На странице Информации о сервисе кликнуть **Переход в Сервис Планирования поставок**

Портал для поставщиков и подрядчиков

[Главная](#) > [Планирование поставок](#)

Планирование поставок

[Переход в Сервис Планирования поставок](#) →

- Аналогично сценарию **Переход в сервис из ЛК**

Заполнение формы ввода Заказа на Поставку

Предварительные условия

- Для перехода в режим бронирования необходимо ввести номер активного Заказа на поставку и номера ИНН Поставщика, от которого осуществляется поставка.
- Если необходимо осуществить поставку груза по нескольким заказам, необходимо указать номер Заказа на поставку, по которому будет осуществлена доставка максимального объема груза.
- После ввода номера Заказа на поставку производится проверка корректности ввода.
- Если был введен некорректный номер Заказа на поставку более 2 раз, система заблокирует возможность входа на 20 минут.

Форма ввода Заказа на поставку

- В поле ввода автоматически предзаполнены первые две цифры "45"

Ввод заказа на поставку

Для перехода в режим бронирования необходимо указать номер действующего Заказа на поставку, по которому планируется отгрузка. При наличии нескольких заказов, выберите вариант с наибольшим объёмом планируемой отгрузки. Для поставки заказа другого поставщика укажите ИНН поставщика введённого заказа (если применимо). При наличии нескольких заказов, выберите вариант с наибольшим объёмом планируемой отгрузки.

Выберите роль: Перевозчик

Номер заказа на поставку *

45_____

ИНН Поставщика *

Отправить →

- В случае если пользователю присвоены роли Поставщика и Перевозчика, необходимо выбрать соответствующую роль для данной заявки.

Ввод заказа на поставку

Для перехода в режим бронирования необходимо указать номер действующего Заказа на поставку, по которому планируется отгрузка. При наличии нескольких заказов, выберите вариант с наибольшим объемом планируемой отгрузки. Для поставки заказа другого поставщика укажите ИНН поставщика введенного заказа (если применимо). При наличии нескольких заказов, выберите вариант с наибольшим объемом планируемой отгрузки.

Выберите роль: Поставщик Перевозчик

Номер заказа на поставку *

ИНН Поставщика *

Отправить →

- Заполнив поле необходимо кликнуть на кнопку **Отправить** для перехода к **Календарю**.

Календарь бронирования

Предварительные условия

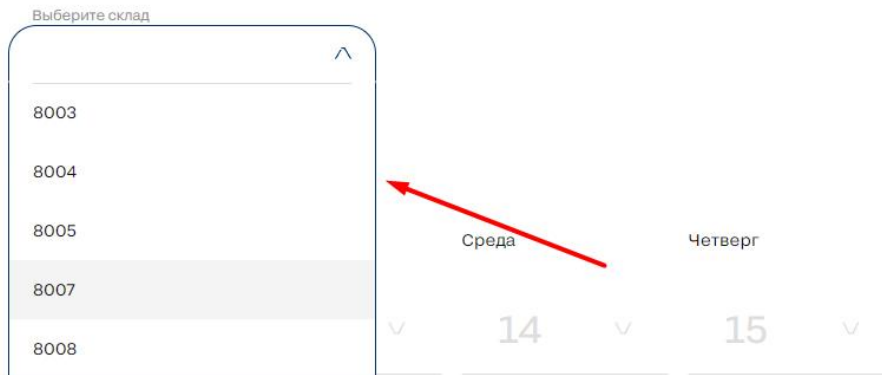
- Для отображения расписания должен быть выбран склад для соответствующего Заказа на поставку.
- Доступен выбор только одного склада для поставки. При наличии в поставке грузов для нескольких складов необходимо выбрать тот, на который поставляется максимальный объем груза.
- Доступен выбор только одной даты и одного слота для поставки.

Выбор склада

- Выбор склада осуществляется из всплывающего списка складов соответствующих введенному Заказу на поставку.

Внимание!

Выберите склад, что бы посмотреть наличие доступных слотов для поставки



Выбор даты и слота

Обозначения в календаре:

Текущая дата

22

Недоступная для брони дата

21

Доступная для брони дата

23

Выбранная дата/слот

30

- При наведении на любую доступную дату можно увидеть доступные временные слоты для бронирования на текущую дату.

Выберите склад, что бы посмотреть наличие доступных слотов для поставки

Выберите склад
8003

Понедельник	Вторник	Среда	Четверг	Пятница	Суббота	Воскресенье
12	13	14	15	16	17	18
19	20	21	22	23	24	25
26	27			31		

Январь 2023

Понедельник Вторник Среда Четверг Пятница Суббота Воскресенье

Внимание!
После выбора нового слота, выбранный ранее слот будет отменен

09:30 - 12:00

14:00 - 16:00

- При выборе слота, текущая выбранная дата будет выделена в календаре.

Выберите склад

8003

Декабрь 2022

Понедельник	Вторник	Среда	Четверг	Пятница	Суббота	Воскресенье
12	13	14	15	16	17	18
19	20	21	22	23	24	25
26	27	28	29	30	31	

- Если уже выбраны дата и слот, при необходимости можно поменять выбор.

Выберите склад, что бы посмотреть наличие доступных слотов для поставки

Выберите склад

8003

Понедельник	Вторник	Среда	Четверг	Пятница	Суббота	Воскресенье
12	13	14	15	16	17	18
19	20	21	22	23	24	25
26	27				31	

Январь 2023

Понедельник	Вторник	Среда	Четверг	Пятница	Суббота	Воскресенье

Внимание!

После выбора нового слота, выбранный ранее слот будет отменен

09:30 - 12:00

Осталось мест - 5

14:00 - 16:00

Осталось мест - 6

- Если на выбранном слоте не осталось доступных мест, у некоторых слотов есть возможность сделать запрос на дополнительное место.
 - Дополнительное место в слоте предоставляется только в случае, если запрос будет согласован.
 - В случае если запрос не согласован, необходимо выбрать другой слот.



Резерв слота

Выбранный слот будет зарезервирован на 60 минут, в течение которых необходимо оформить заявку. По истечению времени резерва слот станет доступным для всех пользователей.

Выбранный слот: 07.12.2023, 02:00 - 03:00

Оформление заявки →

Изменить слот

- Переход к оформлению заявки на бронь осуществляется с помощью клика на кнопку **Оформление заявки**.

Декабрь 2022

Понедельник	Вторник	Среда	Четверг	Пятница	Суббота	Воскресенье
12	13	14	15	16	17	18
19	20	21	22	23	24	25
26	27	28	29	30	31	

Январь 2023

Понедельник	Вторник	Среда	Четверг	Пятница	Суббота	Воскресенье
						1

Оформление заявки → Сбросить

- В открывшемся попапе появится информация о заполнении заявки, и о выбранном слоте, при необходимости его можно поменять нажав кнопку **Изменить слот**, или перейти к оформлению заявки.



Резерв слота

Выбранный слот будет зарезервирован на 60 минут, в течение которых необходимо оформить заявку. По истечении времени резерва слот станет доступным для всех пользователей.

Выбранный слот: 07.12.2023, 02:00 - 03:00

Оформление заявки →

Изменить слот

- Если был сделан запрос на дополнительный лимит мест, то он будет отправлен на согласование после заполнения заявки.

Оформление заявки на бронь

Предварительные условия

- Предварительные данные аналогичны **предварительным данным** для Поставщика.
- Время резервирования выбранного слота 60 минут.
 - по истечении времени таймера можно продолжать заполнение заявки, но слот будет доступен для бронирования другим пользователям.
 - таймер доступен на странице заполнения заявки

Заявка на поставку

Склад 8004,
05:00 - 06:00, 23.11.2023

Заполните поля заявки на бронирование слота

Номер Заказа на поставку *

4510849824 ...

1



Осталось до завершения резерва

59:27

Заполнение формы заявки

Номер Заказа на поставку

- Поле **Номер Заказа на поставку** заполнено по умолчанию
 - Если Перевозчику необходимо вести поставки от разных поставщиков по разным Заказам на поставку, то можно добавить одно или несколько дополнительных полей где необходимо:
 - ввести номер дополнительного Заказа на поставку
 - ввести номер ИНН соответствующего Поставщика

Номер Заказа на поставку *

4500000001



ИНН *

7325100770

Номер Заказа на поставку *

4500000001

ИНН *

7325100770

Номер Заказа на поставку *



ИНН *

- Для удаления одного или нескольких Заказов на поставку в заявке необходимо кликнуть на соответствующую кнопку в поле соответствующего номера, кроме основного.

Номер Заказа на поставку *	ИНН *
4500000001	7325100770
Номер Заказа на поставку *	ИНН *
45_____ X	
Номер Заказа на поставку *	ИНН *
+ _____	

Склады

- Поле **Склады** необходимо для добавления дополнительных складов в заявку. При создании заявки на один склад пропускать раздел **Склады**. По умолчанию будет добавлен склад указанный в календаре при бронировании слота:

Заявка на поставку

Склад 8004,
02:00 - 03:00, 30.11.2023

Заполните поля заявки на бронирование слота

Номер Заказа на поставку *
4510849824 ... 1 v
Склады
Укажите дополнительные склады
8004 ... 1 v

- Укажите в списке значений необходимые склады, которые нужно добавить в заявку:
заполните поля заявки на бронирование слота

Номер Заказа на поставку *

4510849824 ... 1 ▾

Склады

Укажите дополнительные склады

8004

8020

8032

- После добавления дополнительных складов на форму будет таблица со складами:

Склады

Укажите дополнительные склады

8004 ... 3 ▾

Склад	Дата слота	Время слота	Наличие входящей поставки
8004	30.11.2023	02:00 — 03:00 ▾	Да
8020	30.11.2023	▾	×
8032	30.11.2023	▾	×

- Укажите время слота для добавленных складов в поле Время слота:

Склады

Укажите дополнительные склады

8004 ... 3 ▾

Склад	Дата слота	Время слота	Наличие входящей поставки
8004	30.11.2023	02:00 — 03:00 ▾	Да
8020	30.11.2023	<input type="text" value="08:00 — 10:00"/>	×
8032	30.11.2023	<input type="text" value="08:00 — 10:00"/>	×

- При отсутствии свободных слотов в указанный день, будет возможность оформить сверхлимит нажав на слот со значением 00:00-24:00:

Склады

Укажите дополнительные склады

8004 ... 3 ▾

Склад	Дата слота	Время слота	Наличие входящей поставки
8004	28.12.2023	02:00 — 03:00 ▾	
8020	28.12.2023	▾	×
8032	28.12.2023	00:00 — 24:00 ▲	×

Склады

Укажите дополнительные склады

8004 ... 3 ▾

Склад	Дата слота	Время слота	Наличие входящей поставки
8004	28.12.2023	02:00 — 03:00 ▾	
8020	28.12.2023	▾	×
8032	28.12.2023	00:00 — 24:00 ▾	×

Недостаточно мест. При оформлении заявки будет отправлен запрос на согласование.

Покупатель *

ПАО "Северсталь"

- Чтобы удалить дополнительный склад, снимите чекбокс в списке значений или нажмите соответствующую кнопку в таблице:

Склады

Укажите дополнительные склады

8004 ... 3 ▾

Склад	Дата слота	Время слота	Наличие входящей поставки
8004	30.11.2023	02:00 — 03:00 ▾	Да
8020	30.11.2023	▾	×
8032	30.11.2023	▾	×

Покупатель

- Поле **Покупатель** заполнено по умолчанию.

Покупатель *

ООО ТЕСТ

Наименование груза

- В поле **Наименование груза** необходимо выбрать категорию поставляемого груза из всплывающего списка.

Ввод заказа на поставку

Для перехода в режим бронирования необходимо указать номер действующего Заказа на поставку, по которому планируется отгрузка. При наличии нескольких заказов, выберите вариант с наибольшим объемом планируемой отгрузки. Для поставки заказа другого поставщика укажите ИНН поставщика введенного заказа (если применимо). При наличии нескольких заказов, выберите вариант с наибольшим объемом планируемой отгрузки.

Выберите роль: Поставщик Перевозчик

Номер заказа на поставку *

ИНН Поставщика *

Отправить →

Описание груза

- В поле **Описание груза** можно добавить текстовое описание груза

Описание груза (не более 1000 символов)

Наименование груза *

ЗИП к оборудованию



Описание груза (не более 1000 символов)

5 поддонов
3 тонны

Файлы

- При необходимости можно **Прикрепить файлы** более детальным описанием груза.
 - Нельзя прикреплять:
 - документацию о поставке;
 - документы с персональными данными.

Данные грузоотправителя

Название компании *

ООО АЙТЕК-ПРОДАКШН

ИНН *

7325100770

Код ЕСК *

000000000001

Данные грузоотправителя

- Данные грузоотправителя заполнены по умолчанию из ЛК.

Данные грузоотправителя

Название компании *	ИНН *
ООО АЙТЕК-ПРОДАКШН	7325100770
Код ЕСК *	
000000000001	

Данные водителя

- При заполнении **Данных водителя** обязательны для заполнения поля:
 - Фамилия
 - Имя
 - Номер телефона
 - Дата рождения


Данные водителя

Фамилия *	Имя *
Отчество	<input type="checkbox"/> Дата рождения *
Номер телефона *	E-mail

Сопровождающее лицо

- В случае, если водитель едет не один, нужно активировать чекбокс **Сопровождающее лицо**, и заполнить данные.

Сопровождающее лицо



Данные транспортного средства

Сопровождающее лицо

Фамилия *	+	Имя *
Отчество		<input type="checkbox"/> Дата рождения *

Данные ТС

- При заполнении **Данных транспортного средства** обязательны для заполнения поля:
 - Марка
 - Государственный номер
 - Формат номера
 - в случае если в списке форматов номера нет подходящего, необходимо выбрать “Без формата”

Данные транспортного средства

Марка *

КИА

Формат номера *

Без формата

Государственный номер *

Прицеп ТС

- В случае если у ТС есть прицеп, нужно активировать чек-бокс и заполнить данные прицепа.

Наличие прицепа

Наличие прицепа

Гос номер прицепа *

Входящая поставка

Добавление ВП:

- Для добавления ранее созданной входящей поставки в сервис Входящая поставка, требуется открыть выпадающий список и выбрать нужную ВП (Перевозчик должен заранее знать номер входящей поставки):
- Выбранная ВП будет добавлена в таблицу;
- Значение поля "Номер ВП SAP", созданной ВП в сервисе Создание входящей поставки (ВП может быть несколько), необходимо указать в поле "Примечание" в УПД или товарной накладной при поставке ТМЦ.

Комментарий к заявке

- В форме заполнения можно оставить общий комментарий к заявке при необходимости.

Комментарии

Введите комментарий

Чекбокс согласия обработки персональных данных

- Для завершения заполнения необходимо проставить отметку о гарантии того, что было получено согласие на обработку персональных данных.

Я гарантирую, что мной было получено [согласие на передачу персональных данных](#), а также гарантирую, что я уведомил о передаче указанных персональных данных ПАО «Северсталь»

Завершение оформления

- Для завершения оформления и отправления заявки на согласования необходимо кликнуть кнопку **Отправить**.
- При создании заявки на несколько складов, будет создано несколько заявок пропорционально количеству складов.

Я гарантирую, что мной было получено [согласие на передачу персональных данных](#), а также гарантирую, что я уведомил о передаче указанных персональных данных ПАО «Северсталь»

Отправить →

Сохранить черновик

Отменить



Черновик

- Если необходимо сохранить заполненную заявку, нужно кликнуть **Сохранить черновик**.

Я гарантирую, что мной было получено [согласие на передачу персональных данных](#), а также гарантирую, что я уведомил о передаче указанных персональных данных ПАО «Северсталь»

Отправить →

Сохранить черновик

Отменить



Отмена заявки

- Если необходимо отменить создание заявки, необходимо кликнуть кнопку **Отменить**.

- Я гарантирую, что мной было получено [согласие на передачу персональных данных](#), а также гарантирую, что я уведомил о передаче указанных персональных данных ПАО «Северсталь»

Отправить →

Сохранить черновик

Отменить

Оформление пропуска без брони

Предварительные условия

- Заявка без брони оформляется только для поставок.
- Заявка без брони оформляется только на Цеховые склады.
- Для перехода к оформлению заявки без брони необходимо иметь актуальный Заказ на Поставку для Цехового склада.
- Переход к оформлению пропуска без брони осуществляется по аналогии со сценарием перехода [оформления](#) заявки на бронь.

Форма ввода заказа на поставку

- Форма ввода заполняется по аналогии с заявкой на бронь, за исключением того, что Заказ на поставку должен быть на Цеховой склад.

Ввод заказа на поставку

Для перехода в режим бронирования необходимо указать номер действующего Заказа на поставку, по которому планируется отгрузка. При наличии нескольких заказов, выберите вариант с наибольшим объёмом планируемой отгрузки. Для поставки заказа другого поставщика укажите ИНН поставщика введённого заказа (если применимо). При наличии нескольких заказов, выберите вариант с наибольшим объёмом планируемой отгрузки.

Выберите роль: Перевозчик

Номер заказа на поставку *

45_____

ИНН Поставщика *

Отправить →

- Заполнив поле необходимо кликнуть на кнопку **Отправить** для перехода к **Календарю**.

Календарь бронирования

Предварительные условия

- Для отображения расписания должен быть выбран склад для соответствующего Заказа на поставку.

- Доступен выбор только одного склада для поставки. При наличии в поставке грузов для нескольких складов необходимо выбрать тот, на который поставляется максимальный объем груза.
- Доступен выбор только одной даты для поставки.

Выбор склада

- Выбор склада осуществляется из всплывающего списка складов соответствующих введенному Заказу на поставку.

Выберите склад, что бы посмотреть наличие доступных слотов для поставки

Выберите склад
0001 — Цеховой склад

Расписание склада
Понедельник-пятница 08:00-17:00 без перерыва Выходные и праздники по производственному календарю

Апрель 2023

Понедельник	Вторник	Среда	Четверг	Пятница	Суббота	Воскресенье
24	25	26	27	28	29	30

Май 2023

Выбор даты

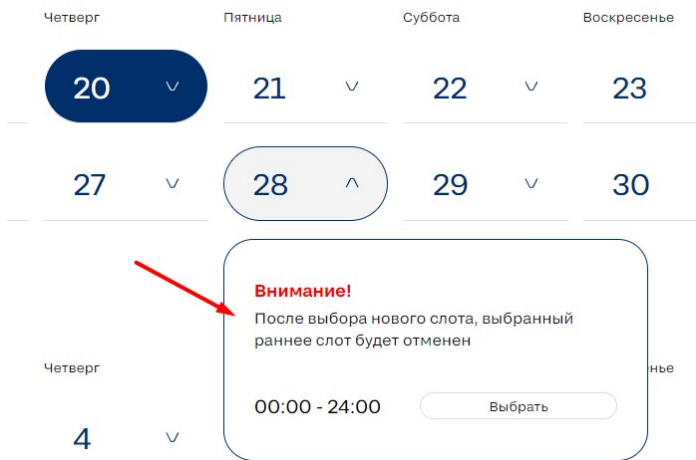
- При наведении на любую доступную дату появляется всплывающее окно с возможностью подтвердить текущую дату.
- Для каждого склада установлено стандартное значение расписания работы равное 24ч.

Четверг Пятница Суббота

20 21 22

00:00 - 24:00 Выбрать

- Если уже выбраны дата, при необходимости можно поменять выбор.

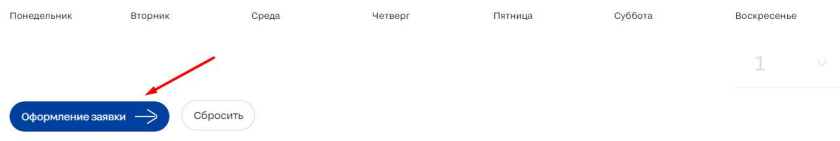


- Переход к оформлению заявки на бронь осуществляется с помощью клика на кнопку **Оформление заявки**.

Декабрь 2022



Январь 2023



Заполнение данных по пропуску без брони

- Оформление пропуска без брони осуществляется по аналогии с [оформлением](#) заявки на бронь.
- Во время оформления пропуска без брони не запускается таймер расчета времени бронирования.

Действия с заявками Перевозчика

Действия с группой заявок

Предварительные условия

- Для Перевозчика действия со всеми заявками аналогичны вне зависимости от типа заявки (Заявка на бронь/Заявка на пропуск без брони).
- Просмотр заявок доступен только авторизованным пользователям с присвоенной ролью поставщика.
- Доступен просмотр заявок созданных самостоятельно.

Переход к заявкам

- Для просмотра заявок пользователю необходимо в ЛК перейти во вкладку **Мои заявки**.

- Личные данные
- Мои подписки
- Другие системы для работы
- Планирование поставок**

Планирование поставок

Общая информация **Мои заявки**

Календарь бронирования

Воспользуйтесь фильтром для поиска интересующего вас конкурса. По умолчанию список конкурсов выводится в порядке их опубликования.

Просмотр заявок

Фильтр

- Для фильтрации заявок по определенным параметрам необходимо использовать фильтр

Выбрать все

Выгрузить в Excel

Фильтр 0

Сбросить фильтр

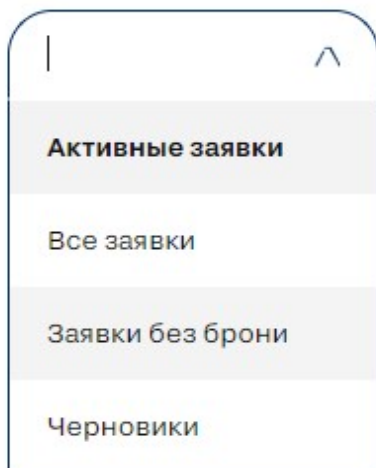
Активные заявки

Сортировать по Дате создания заявки

<input type="checkbox"/>	№ заявки	№ заявки на бронь	Склад	Дата поставки	Слот	ЭнП	Статус	Подтверждена	Марка машины	Номер машины
<input type="checkbox"/>	6635	6504	8004	18.12.2023	1:00-2:00	4510849824	Согласована	Нет	IVECO	123
<input type="checkbox"/>	6634	6504	8032	18.12.2023	4:00-4:30	4510849824	Согласована	Нет	IVECO	123
<input type="checkbox"/>	6633	6504	8020	18.12.2023	0:00-0:00	4510849824	Согласована	Нет	IVECO	123
<input type="checkbox"/>	6626	6501	8004	27.11.2023	1:00-2:00	4510849824	На согласовании	Нет	IVECO	123


Типы заявок

- Доступен просмотр нескольких типов заявок:
 - Активные заявки- заявки которые не достигли стадии завершения или отмены.
 - Все заявки- список всех заявок
 - Черновики- заявки, которые были сохранены в виде черновика.
 - Заявка без брони - заявки на пропуск без брони на Цеховые склады.



Сортировка

- При необходимости можно сделать удобную сортировку по выбранному параметру.

Выбрать все Выгрузить в Excel 


Активные заявки ▼ **Фильтр** 0 Сбросить фильтр

Сортировать по Дате создания заявки ↓

<input type="checkbox"/>	№ заявки	№ заявки на бронь	Склад	Дата поставки	Слот	ЗНП	Статус	Подтверждена	Марка машины	Номер машины
<input type="checkbox"/>	6635	6504	8004	18.12.2023	1:00-2:00	4510849824	● Согласована	Нет	IVECO	123
<input type="checkbox"/>	6634	6504	8032	18.12.2023	4:00-4:30	4510849824	● Согласована	Нет	IVECO	123
<input type="checkbox"/>	6633	6504	8020	18.12.2023	0:00-0:00	4510849824	● Согласована	Нет	IVECO	123
<input type="checkbox"/>	6626	6501	8004	27.11.2023	1:00-2:00	4510849824	● На согласовании	Нет	IVECO	123

Выгрузка заявок

- При необходимости возможно выгрузить заявки в формате XLSX предварительно выбрав необходимые.

Отменить выбор Выгрузить в Excel 

Активные заявки ▼ **Фильтр** 0 Сбросить фильтр

Сортировать по Дате создания заявки ↓

<input type="checkbox"/>	№ заявки	№ заявки на бронь	Склад	Дата поставки	Слот	ЗНП	Статус	Подтверждена	Марка машины	Номер машины
<input checked="" type="checkbox"/>	6635	6504	8004	18.12.2023	1:00-2:00	4510849824	● Согласована	Нет	IVECO	123
<input checked="" type="checkbox"/>	6634	6504	8032	18.12.2023	4:00-4:30	4510849824	● Согласована	Нет	IVECO	123
<input type="checkbox"/>	6633	6504	8020	18.12.2023	0:00-0:00	4510849824	● Согласована	Нет	IVECO	123

Действия с отдельной заявкой

Просмотр заявки

- Просмотр заявки осуществляется путем клика на выбранную заявку.

<input type="checkbox"/>	№ заявки	№ заявки на бронь	Склад	Дата поставки	Слот	ЗнП	Статус	Подтверждена	Марка машины	Номер машины
<input type="checkbox"/>	6635	6504	8004	18.12.2023	1:00-2:00	4510849824	● Согласована	Нет	IVECO	123
<input type="checkbox"/>	6634	6504	8032	18.12.2023	4:00-4:30	4510849824	● Согласована	Нет	IVECO	123
<input type="checkbox"/>	6633	6504	8020	18.12.2023	0:00-0:00	4510849824	● Согласована	Нет	IVECO	123
<input type="checkbox"/>	6626	6501	8004	27.11.2023	1:00-2:00	4510849824	● На согласовании	Нет	IVECO	123

Отмена заявки

- Отмена активной заявки осуществляется с помощью клика на соответствующую кнопку.
- Отменить можно только заявки в статусе:
 - На согласовании
 - **Согласована**
- При отклонении "многоскладовой" заявки, заявки на остальные склады остаются в прежнем статусе. Для удаления всей заявки требуется удалить заявки на каждый склад отдельно.

Заявка на поставку

№00000066, Склад 8003, 30 дек, 9:30-12:00



● На согласовании ● **Не подтверждена**

Подтвердите заявку за сутки до ее выполнения

Копирование заявки

- Для создания копии необходимо кликнуть на соответствующую кнопку при просмотре текущей заявки.
- Создание копии заявки начинается с **Календаря** по аналогии с созданием основной заявки.
- **Форма** заполнения заявки автоматически будет предзаполнена данными скопированной заявки.

Заявка на поставку

№00000066, Склад 8003, 30 дек, 9:30-12:00



Редактирование заявки

- Для редактирования активной заявки необходимо кликнуть на соответствующую кнопку.

Заявка на поставку

№66, Склад 8003, 30 дек, 9:30-12:00



● На согласовании ● Не подтверждена

Подтвердите заявку за сутки до ее выполнения

- Для редактирования доступны все поля по аналогии с созданием **основной заявки**.
 - Дополнительно в форме редактирования заявки можно изменить поля:
 - Дата поставки
 - Временной слот

Заявка №66, Склад 8003, 30 дек, 9:30-12:00

Дата поставки*
30.12.2022

Покупатель*
ООО ТЕСТ

Временной слот*
09:30 — 12:00
09:30 — 12:00
14:00 — 16:00

Подтверждение заявки

Функционал позволяет подтвердить актуальность заявки на бронь, что позволяет сообщить на склад, что поставка состоится с максимальной вероятностью.

Для заявок без брони подтверждение недоступно.

Для заявок, созданных менее, чем за сутки до начала слота, подтверждение не требуется.

- За сутки до даты и времени начала слота, в который планируется поставка, система уведомит о необходимости подтверждения.
- Для подтверждения заявки необходимо кликнуть на соответствующую кнопку при просмотре текущей заявки.

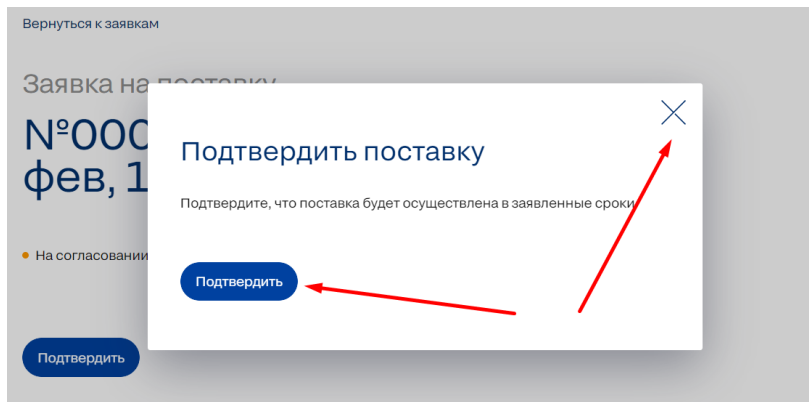
Заявка на поставку

№00000586, Склад 8004, 21
фев, 17:00-20:00

● На согласовании ● Не подтверждена

Подтвердите заявку за сутки до ее выполнения

Подтвердить



Заявка на поставку

№00000586, Склад 8004, 21
фев, 17:00-20:00

● На согласовании ● Подтверждена

- Подтверждение доступно до момента завершения даты получения уведомления. Неподтвержденная заявка в просмотре и редактировании будет маркирована как неподтвержденная.

● На согласовании ● Не подтверждена

Подтвердите заявку за сутки до ее выполнения